

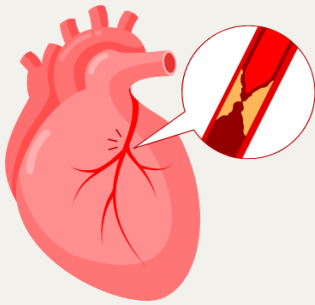
Une douleur dentaire inexpliquée ?



S'agirait-il d'une douleur référée ?

Qu'est ce
que
c'est ?

Une douleur ressentie dans un site différent
que celui de la source douloureuse



Source de
la douleur

Mécanismes
neurologiques complexes



Site où la douleur
est ressentie

Les diagnostics possibles

Je décris ma douleur
comme :


C'est peut-être :

Des crises douloureuses
survenant à intervalles
réguliers




Une céphalée
(mal de tête)

Une douleur qui **s'aggrave** en
mangeant, parlant ou quand
je fais un effort physique



Une douleur musculaire
Une migraine
Une pathologie cardiaque

Progressive, s'aggravant
en intensité et/ou
dont la localisation s'étend



Une douleur neuropathique*
Une douleur musculaire

Inhabituelle par rapport aux
douleurs dentaires classiques,
ou celles présentes avant un soin



Une douleur
neuropathique

Déclenchée par la palpation
d'une région spécifique ou un
mouvement en particulier



Une douleur articulaire
Une douleur neuropathique
Une douleur musculaire

* Douleur neuropathique : douleur secondaire à une lésion nerveuse



ATTENTION



Ce document est à but pédagogique et informatif
Il ne remplace en aucun cas l'avis d'un professionnel de santé.

Les symptômes décrits doivent être étudiés dans leur
ensemble et non pas isolément.

Si vous présentez l'un de ces
symptômes, parlez-en à votre
chirurgien dentiste ou votre médecin
traitant.